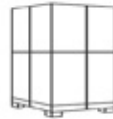
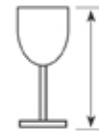
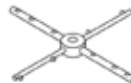
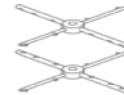
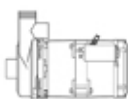
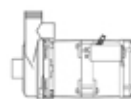


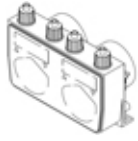
Exus Line - X45E**Exus Line****Caratteristiche generali****Dimensione** 61x75,5h**Imballo** 67x80x90h
- 0.48/64
cm/mc/Kg**Dimensione** 45x10
cesto**Ciclo** 90/120/150/180
lavaggio**n°** 40/30/24/20
cesti/ora**H** 29
massima
bicchiere**Ø max** 31
piatto**Girante****Resistenza** 3,0
vasca**Resistenza** 3,0
boiler
monofase**Potenza** 0,52 / 0,7
pompa**Portata** 300
pompa



Potenza 3,52 / 16
totale /
Corrente



Alimentazione 55°C
acqua
consigliata



Dosatore DD-3lt/h /
di DB-0,3lt/h
detergente
e
brillantante
elettrici

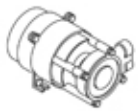


Tensione 230V
alimentazione
standard



Consumo 2,0
acqua
per ciclo
a 2 bar

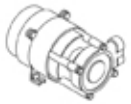
Optionals [Apri](#)



Pompa CA500
di
pressione
installata
0,5Hp



Pompa DP50
di
scarico
installata
35W



Kit CA500K
pompa
di
pressione
0,5Hp



Kit DP50K
pompa
di
scarico
35W



Piedino 3294
inox
dim. 5-7
cm



Cesto 210052
bicchieri
birra
dim.45x45x18...

Accessori collegabili

Addolcitori



Addolcitore 215x52,5x43,5
automatico
L-P-H
elettronico
1,4Kg



Addolcitore 225x35,5x53,5
automatico
L-P-H
elettronico
1,1Kg



Addolcitore 215x48x56
automatico
L-P-H
elettronico
1,2Kg



Addolcitore 2025x54
manuale
L-P-H
da 12 lt -
10,5Kg
DEP...



Addolcitore 2025x72
manuale
L-P-H
da 16 lt -
14Kg
DEP...



Addolcitore 2025x42
manuale
L-P-H
da 8lt -
7,5Kg
DEP 8



Break- Tank 22x45x37
L-P-H
riscaldato
PT100

Corredo standard [Apri](#)



KIT100



Cesto per bicchieri 210054
(1)
dim.45x45x10
cm



Cesto 14 piatti 210055
(1)
dim.45x45x10
cm



Portaposate 210055 (1)



Portapiatti 210053 (1)
12 posti

Exus, rinnovata nella meccanica interna e nel sistema di lavaggio, è ancora più performante e sempre più attenta all'ambiente.

COMPACT via Austria, 19 - 35127 PADOVA - ITALY - P. IVA 04251180289 - Cap. Soc. € 20.000,00 - REA PD 374720 - staff@compact.it [Credits](#)